


**60εκ. πλήρως εντοιχιζόμενο, sliding πάνελ, Smart  
AutoDose, EasyLift System  
Σειρά Master**

€ 1.811



#### DW60S3IBPSS

Αυτό το εντοιχιζόμενο πλυντήριο πιάτων Bertazzoni 60 cm προσφέρει χωρητικότητα 14 σεβίτσων κατανεμημένων σε τρία καλάθια, συμπεριλαμβανομένου ενός επάνω συρταριού ρυθμιζόμενου ύψους και ενός πολυλειτουργικού συρταριού μαχαιροπήρουνων.

Εξοπλισμένο με κινητήρα DualSmart Brushless Inverter με διπλή αντλία και αισθητήρα θολότητας, βελτιστοποιεί την κατανάλωση ενέργειας και την απόδοση πλύσης. Επιπλέον, με το σύστημα Smart Auto Dose, δοσολογεί αυτόματα το απορρυπαντικό έως και 12 πλύσεις.

Ιδανικό για ψηλά ποτήρια και μπουκάλια, είναι εξοπλισμένο με κύκλωμα Direct Wash, το οποίο με ειδικά ακροφύσια, εγγυάται βαθύ καθαρισμό της επάνω σχάρας. Επιπλέον, για εύκολη φόρτωση και εκφόρτωση, το κάτω καλάθι ανυψώνεται εύκολα χάρη στον πρακτικό μηχανισμό Easy Lift.

Χάρη στην εξαιρετικά ανθεκτική και ανθεκτική στη σκουριά δεξαμενή από ανοξείδωτο χάλυβα, η συγκράτηση της θερμότητας βελτιώνεται για πιο αποτελεσματικό στέγνωμα. Το φίλτρο Auto Clean, από την άλλη πλευρά, ελαχιστοποιεί τη συντήρηση, διατηρώντας το σύστημα καθαρό ανά πάσα στιγμή.

Η πλευρική λυχνία κατάστασης σηματοδοτεί διακριτικά την πρόοδο του κύκλου. Η εγκατάσταση είναι σταθερή και ακριβής χάρη στα έξι σημεία στερέωσης.

Ενεργειακή κλάση B.



# Τεχνικά χαρακτηριστικά

## Λειτουργικότητα

### Γενικά χαρακτηριστικά

Μέγεθος	60 cm
Χωρητικότητα	14
Μέγιστο επίπεδο θορύβου (dbA)	43 dbA
Safety system	aquastop
λογισμικό	LED οθόνη
Βραχίονες ψεκασμού	3
Αριθμός καλαθιών	3
Κύκλοι πλύσης	9 (eco, αυτόματο, εντατικό, αθόρυβο, σύντομο 30', σύντομο 90', ξέβγαλμα, φρεκάρισμα, αυτοκαθαρισμός)
Λειτουργίες	9 (eco, αυτόματο, εντατικό, αθόρυβο, σύντομο 30', σύντομο 90', ξέβγαλμα, φρεκάρισμα, αυτοκαθαρισμός)
Φωτισμός	φωτισμός με 2 LED
Αυτόματο άνοιγμα πόρτας	yes
Πιστοποίηση	CB, CE
Panel weight	5 kg (min) – 11 kg (max)

### Τεχνικές προδιαγραφές

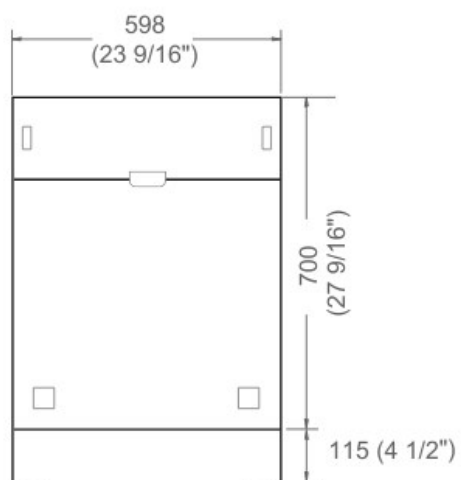
Κατανάλωση ρεύματος (A)	10 A
Ενεργειακή κλάση	B
Τάση και συχνότητα	220-240V/50Hz
Απορροφούμενη ισχύς (W)	1760-2100 W

---

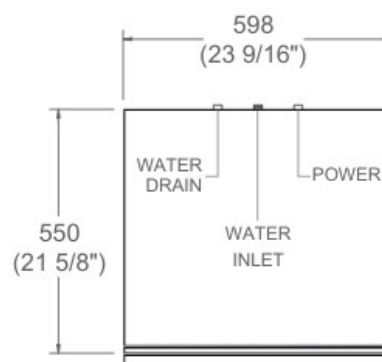
# Διαστάσεις

---

FRONT VIEW



TOP VIEW



Drain hose is provided with the unit.