

**60x212εκ. εντοιχιζόμενη στήλη ψυγείου, με άνοιγμα
πόρτας δεξιά ή αριστερά
Σειρά Modern**

€ 4.699



RLD60S5FPNS

Αυτά τα εντοιχισμένα ή χωνευτά (slot-in) ψυγεία είναι αριστουργήματα του σχεδιασμού και της τεχνολογίας Bertazzoni. Οι κομψές αναστρέψιμες μπροστινές πόρτες τους σε πάνελ, αντανακλούν μεγάλη προσοχή στη λεπτομέρεια και τη χρήση υλικών υψηλής ποιότητας, τόσο εσωτερικά όσο και εξωτερικά.

Το σύστημα ψύξης Dual Cooling Shield διασφαλίζει ότι τα τρόφιμα παραμένουν πάντα φρέσκα. Ο επάνω και πλευρικός φωτισμός LED εξασφαλίζει τέλεια ορατότητα 360 μοιρών.

Το μυστικό των ψυγείων μας είναι η αποτελεσματικότητα: Τα συρτάρια τοιχογραφίας με ανεξάρτητες ρυθμίσεις θερμοκρασίας (-1 - +5 °C) σας επιτρέπουν να αποθηκεύετε κρέας, λουκάνικα, οστρακοειδή, ψάρια και γαλακτοκομικά προϊόντα στις καλύτερες συνθήκες.

Εσωτερικός ψύκτης νερού με ενσωματωμένο φίλτρο για υγιεινά καθαρό πόσιμο νερό. Ψηφιακή διεπαφή αφής LED με διαισθητικά χειριστήρια για θερμοκρασία, γρήγορη ψύξη και λειτουργία eco. Συρτάρια για φρούτα και λαχανικά με μαλακό κλείσιμο και μεταλλικά φινιρίσματα. Μπαλκόνια μπουκαλιών ρυθμιζόμενου ύψους για να χωρούν μπουκάλια μεγάλης χωρητικότητας.

Η πρίζα από ανοξείδωτο χάλυβα περιλαμβάνεται στη μονάδα. Κιτ σύνδεσης για πολλαπλές εγκαταστάσεις που περιλαμβάνονται στις στήλες του καταψύκτη. Αναστρέψιμες θύρες για αριστερή ή δεξιά διαμόρφωση.

Οι στήλες ψυγείου Bertazzoni διαθέτουν τυπικά ιταλικό σχεδιασμό και συνοδεύονται από 2 χρόνια εγγύηση.

Τεχνικά χαρακτηριστικά

Λειτουργικότητα

Γενικά χαρακτηριστικά

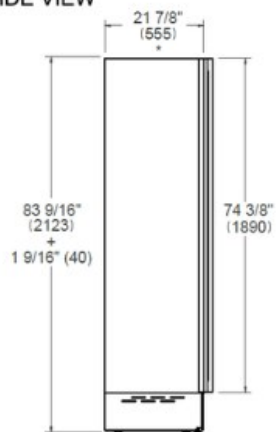
Μέγεθος	60 cm
Σύστημα ψύξης	No Frost
λογισμικό	οθόνη LED με πλήκτρα αφής
Λειτουργίες οθόνης	Εντατική ψύξη, ειδοποίηση αντικατάστασης φίλτρου νερού, παροχή κρύου νερού, οικονομική λειτουργία, λειτουργία διακοπών, sabbath λειτουργία
Φωτισμός	Φωτισμός LED πλευρικός και στο άνω μέρος του θαλάμου
Συναγερμός παρατεταμένου ανοίγματος πόρτας	yes
Φινίρισμα πόρτας	panel ready - σταθερή τοποθέτηση του πάνελ της κουζίνας σας
Φινίρισμα σώματος	Πλάτη από ανοξείδωτο χάλυβα
Καθαρή χωρητικότητα ψυγείου	357 L
Ράφια ψυγείων	3 μεταβλητό ύψος + 1 σταθερό
Συρτάρια ψυγείου	1 + 3 συρτάρια φρέσκων φρούτων και λαχανικών με ελεγχόμενη θερμοκρασία
Ράφια	1 ρυθμιζόμενο + 2 σταθερά ράφια
Φίλτρο νερού	εσωτερικό
Πίεση παροχής νερού	MIN 0.17 MPa (1.7 bar, 25 PSI) MAX 0.55 MPa (5.5 bar, 80 PSI)
Θόρυβος	39 dbA

Τεχνικές προδιαγραφές

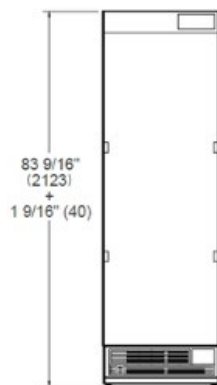
Τάση και συχνότητα	220-240 V - 50/60 HZ - 112W - 2A
Power connection	SCHUKO με καλώδιο ρεύματος 2,3 μέτρων
Ετήσια κατανάλωση ενέργειας (kWh)	170.0 kWh

Διαστάσεις

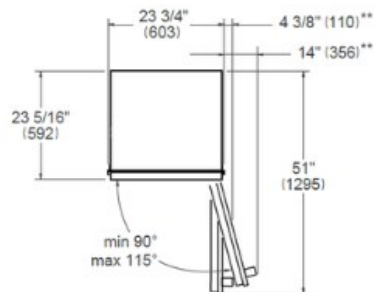
SIDE VIEW



FRONT VIEW



TOP VIEW



* Depth without door
** Maximum Overall Handle Dimension,
3/4" (19) door panel thickness